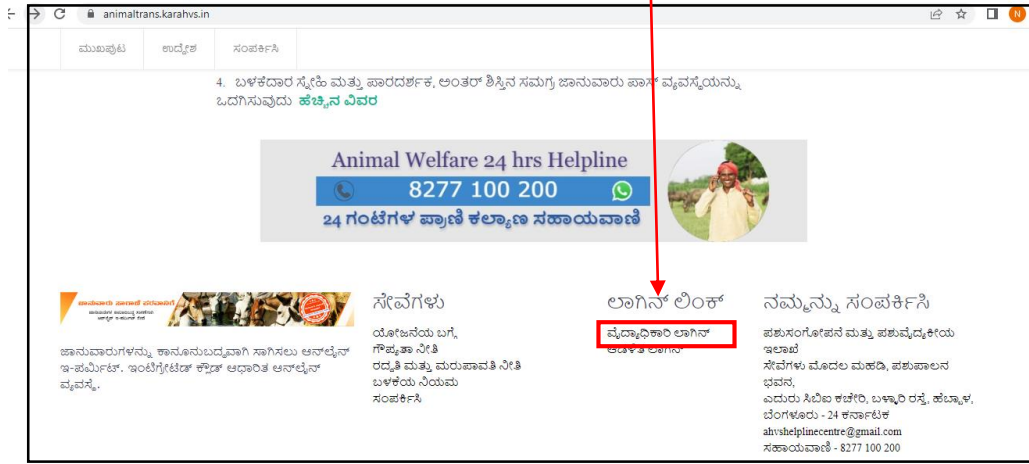


ಜಾನುವಾರು ಸಾಗಣೆ ಪರವಾನಿಗೆ.

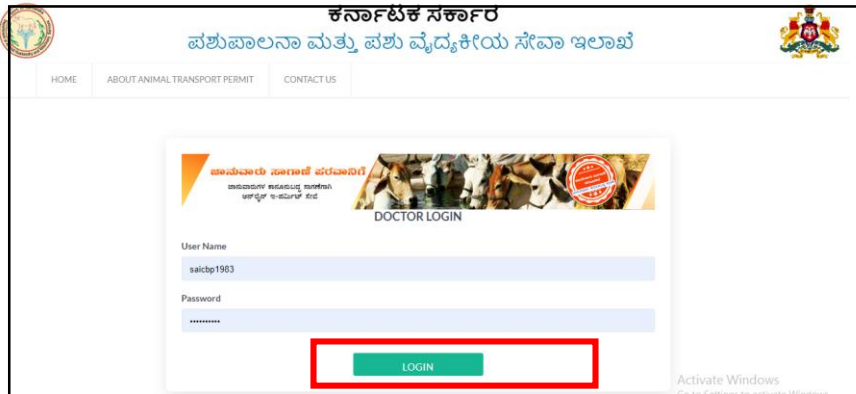
ಜಾನುವಾರುಗಳ ಕಾನೂನು ಬದ್ಧ ಸಾಗಣೆಗಾಗಿ ಆನ್ ಲೈನ್ ಇ-ಪರ್ಮಿಟ್ ಸೇವೆ.

ವೆಬ್ ಸೈಟ್ ನಲ್ಲಿ ವೈದ್ಯಾಧಿಕಾರಿಗಳು ಲಾಗಿನ್ ಆಗಿ ಅರ್ಜಿಯನ್ನು ಅನುಮೋದಿಸುವ /ತಿರಸ್ಕರಿಸುವ ವಿಧಾನ

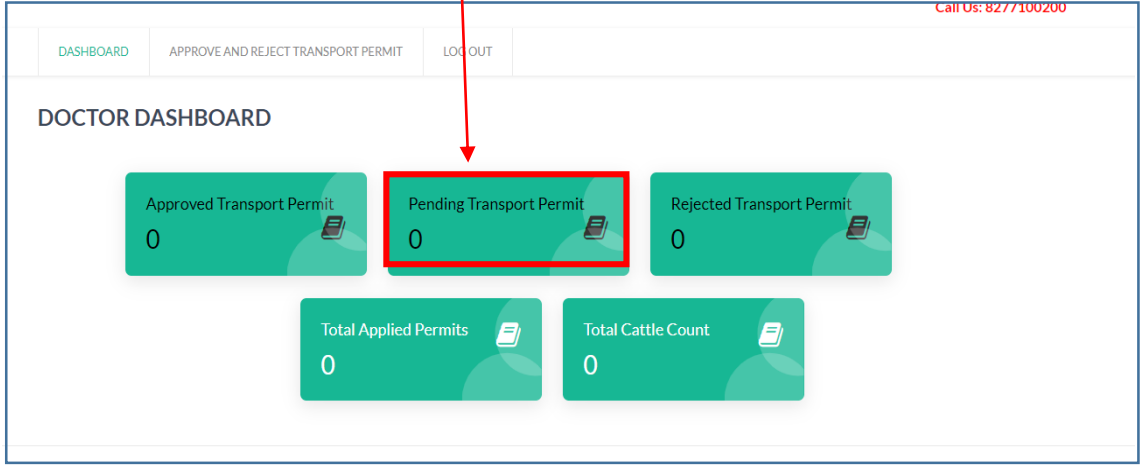
1. ವೈದ್ಯಾಧಿಕಾರಿಗಳು ಲಾಗಿನ್ ಆಗಲು <https://animaltrans.karahvs.in> ವೆಬ್ ಸೈಟ್ ನಲ್ಲಿ ಈ ಕೆಳಗೆ ತಿಳಿಸಿದ ವೈದ್ಯಾಧಿಕಾರಿ ಲಾಗಿನ್ ಆಯ್ಕೆ ಮೇಲೆ ಕ್ಲಿಕ್ ಮಾಡಬೇಕು.



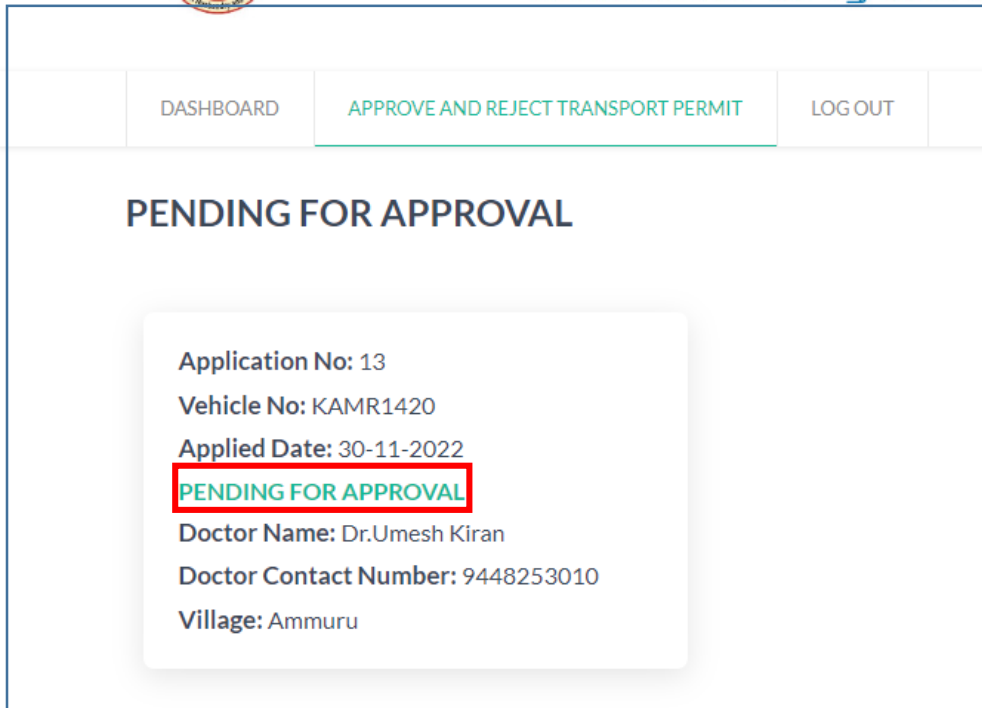
1. ಲಾಗಿನ್ ಕ್ಲಿಕ್ ಮಾಡಿದ ಮೇಲೆ ಅಲ್ಲಿ user Name & password ಗಳನ್ನೂ ಹಾಕಬೇಕು . ನಂತರ **LOGIN** ಗೆ ಕ್ಲಿಕ್ ಮಾಡಬೇಕು . (User Name ಮತ್ತು password ಇಲಾಖೆಯ ಹೆಲ್ಪ್ ಲೈನ್ ನಿಂದ ನೀಡುತ್ತಾರೆ.)



2. ಲಾಗಿನ್ ಕ್ಲಿಕ್ ಮಾಡಿದ ಮೇಲೆ **DOCTER DASHBOARD** ಪೇಜ್ ತೆರೆದುಕೊಳ್ಳುತ್ತದೆ.
PENDING TRANSPORT PERMIT ಗೆ ಕ್ಲಿಕ್ ಮಾಡಬೇಕು



3. **PENDING FOR APPROVAL** ಗೆ ಕ್ಲಿಕ್ ಮಾಡಿ



4. ಜಾನುವಾರು ಮಾಲಕರು ಸಲ್ಲಿಸಿದ ಅರ್ಜಿಯು ತೆರೆದು ಕೊಳ್ಳುವುದು. ನಂತರ LIVESTOCK INFORMATION ಅಡಿಯಲ್ಲಿ **INSPECTION** ಗೆ ಕ್ಲಿಕ್ ಮಾಡಿ **DOCTER INSPECTION** ಪೇಜ್ ತೆರೆದುಕೊಳ್ಳುತ್ತದೆ .

- Enter age as per dentition
- Select cattle gender

- Fit for breeding purpose
- Fit for Draught purpose
- For milking purpose

ಈ ವಿವರಗಳನ್ನು ಪರಿಶೀಲನೆ ಮಾಡಿ ನಮೂದಿಸಿ . UPDATE ಕ್ಲಿಕ್ ಮಾಡಿ .

5. REJECT ಮಾಡುವ ಸಂದರ್ಭ ದಲ್ಲಿ, REASON for REJECTION ಮತ್ತು DATE ನಮೂದಿಸುವುದು ಮತ್ತು **REJECT** ಆಯ್ಕೆಯ ಮೇಲೆ ಕ್ಲಿಕ್ ಮಾಡುವುದು.

6. APPROVE ಮಾಡುವ ಸಂದರ್ಭ ದಲ್ಲಿ **YES/NO** ಆಯ್ಕೆಯ ಮೇಲೆ ಕ್ಲಿಕ್ ಮಾಡಿ **APPROVE** ಮಾಡುವುದು .

Approve Transport Permit

Are you Sure Want To Approve This Transport Permit

Close Approve
